



Optimum
nueva gama



Módulo solar (60 células 6")
A-xxxP GS (265/270/275 W)

- ➔ **Optimice sus instalaciones.**
- ➔ **Alta eficiencia** del módulo y potencia de salida estable, basado en una tecnología de proceso innovadora.
- ➔ **Funcionamiento eléctrico excepcional** en condiciones de alta temperatura o baja irradiación.
- ➔ Facilidad de instalación gracias a un **diseño de ingeniería innovador.**
- ➔ **Riguroso control de calidad** que cumple con los más altos estándares internacionales.
- ➔ **Garantía, 10 años** contra defectos de fabricación y **25 años** en rendimiento (80% potencia de salida).



**A-xxxP GS** (xxx = potencia nominal)

Características eléctricas	A-265P GS	A-270P GS	A-275P GS
Potencia Máxima (Pmax) (0; 3%)	265 W	270 W	275 W
Tensión Máxima Potencia (Vmp)	31.18 V	31.69 V	32.20 V
Corriente Máxima Potencia (Imp)	8.50 A	8.52 A	8.54 A
Tensión de Circuito Abierto (Voc)	38.03 V	38.43 V	38.83 V
Corriente en Cortocircuito (Isc)	9.06 A	9.09 A	9.12 A
Eficiencia del Módulo (%)	16.29	16.60	16.90
Tolerancia de Potencia (%)		0/+3	
Máxima Serie de Fusibles (A)		15	
Máxima Tensión del Sistema (IEC)		DC 1000 V	
Temperatura de Funcionamiento Normal de la Célula (°C)		45±2	

Características eléctricas medidas en Condiciones de Test Standard (STC), definidas como: Irradiación de 1000 w/m², espectro AM 1.5 y temperatura de 25 °C. Tolerancias medida STC: ±3% (Pmp); ±10% (Isc, Voc, Imp, Vmp). Best in Class AAA solar simulator (IEC 60904-9) used, power measurement uncertainty is within +/- 3%

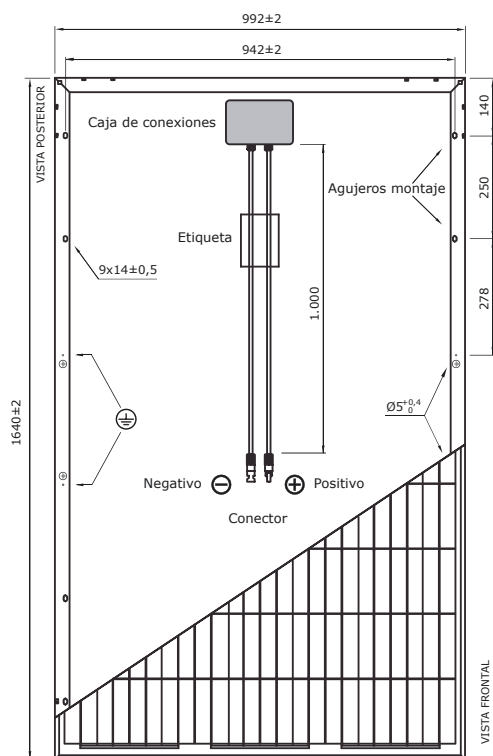
Especificaciones mecánicas

Dimensiones (± 2 mm.)	1640x992x35 mm
Peso (± 0,5 kg)	19.3 kg
Máx. carga estática, frontal (nieve y viento)	5400 Pa
Máx. carga estática, posterior (viento)	2400 Pa
Máx. impacto granizo (diámetro/velocidad)	25 mm / 23 m/s

Materiales de construcción

Cubierta frontal (material/tipo/espesor) (*)	Cristal templado alta transmisión/bajo nivel hierro/3.2 mm
Células (cantidad/tipo/dimensiones)	60 pzas (6x10)/policristalina /156 x 156 mm
Marco (material/color)	Aleación de aluminio anodizado /plata
Caja de conexiones (grado de protección)	IP67
Cable (longitud/sección) / Conector	1.000 mm. /4.0 mm ² /MC4 compatible

(*) Con capa anti-reflectante

Vista genérica construcción módulo

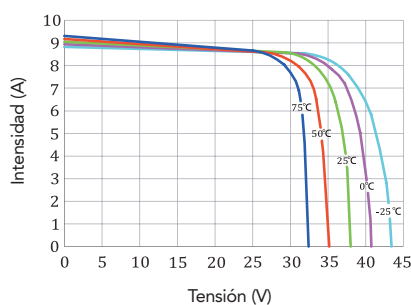
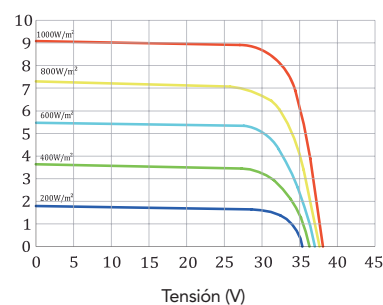
NOTA: El dibujo no está a escala.

Características de temperatura

Coef. Temp. de Isc (TK Isc)	0.06% /°C
Coef. Temp. de Voc (TK Voc)	-0.32% /°C
Coef. Temp. de Pmax (TK Pmax)	-0.42% /°C
Reducción eficiencia (200W/m ² 25°C)	< 5%
Temperatura de Funcionamiento	-40 to +85 °C

Embalaje

Módulos/palé	31 pzas
Palés/contenedor 40' HQ	28 palés
Módulos/contenedor 40' HQ	868 pzas
Palés/contenedor 20'	10 palés
Módulos/contenedor 20'	310 pzas

Temperatura Varia (A-265P GS)**Irradiación Varia (A-265P GS)**

NOTA: Los datos contenidos en esta documentación están sujetos a modificación sin previo aviso.

➔ www.atersa.com • atersa@elecnor.com
Madrid (España) +34 915 178 452 • Valencia (España) +34 961 038 430

Revisado: 10/05/18
Ref.: MU-6P 6x10-GS (MS) (2)-D
© Atersa SL, 2016

